

Die BDR APP



Anmeldung und Teilnahme an Veranstaltungen

Vorbereitung der Nutzung


- Suche im jeweiligen App-Store:
Android Stichwort: SEWOBE RadSPORT Portal
IOS Link:
<https://apps.apple.com/us/app/radsportportal/id1626078898>
- Installation der BDR APP auf dem Smartphone
- Bestellung der Breitensportlizenz für die Saison (Früher: Bestellung einer Wertungskarte) über den eigenen Verein
- Ihr bekommt vom Verein einen Brief mit Kennung und Passwort, mit dem ihr euch an der App anmeldet

Hinweis zur Nutzung der BDR APP

- In dieser ersten Version ist eine Nutzung der Anmeldefunktionen zu Breitensportveranstaltungen nur für die Sportler möglich, die eine Breitensportlizenz über ihren Verein gelöst haben!
- Alle anderen Teilnehmer melden sich bitte konventionell bei den Veranstaltungen an
- Erweiterung zur Nutzung der BDR APP auch für Teilnehmer ohne Verein an einer Breitensportveranstaltung ist in Arbeit

Erste Anmeldung an der BDR APP

- Eingabe der Kennung und des Passwortes
- ihr werdet aufgefordert euch ein persönliches Passwort zu vergeben
- Mindestens 8 Zeichen mit Groß- und Kleinbuchstaben, Ziffern und Sonderzeichen (wird von der App geprüft)
- Nutzungsbedingungen müssen akzeptiert werden
- Evtl. Nachfrage nach Standortweitergabe und Freigabe der Kamera (wird später für den Scan bei der Teilnahme an den Veranstaltungen benötigt)
- Ggfs. werdet ihr aufgefordert eure Kontaktdaten zu ergänzen

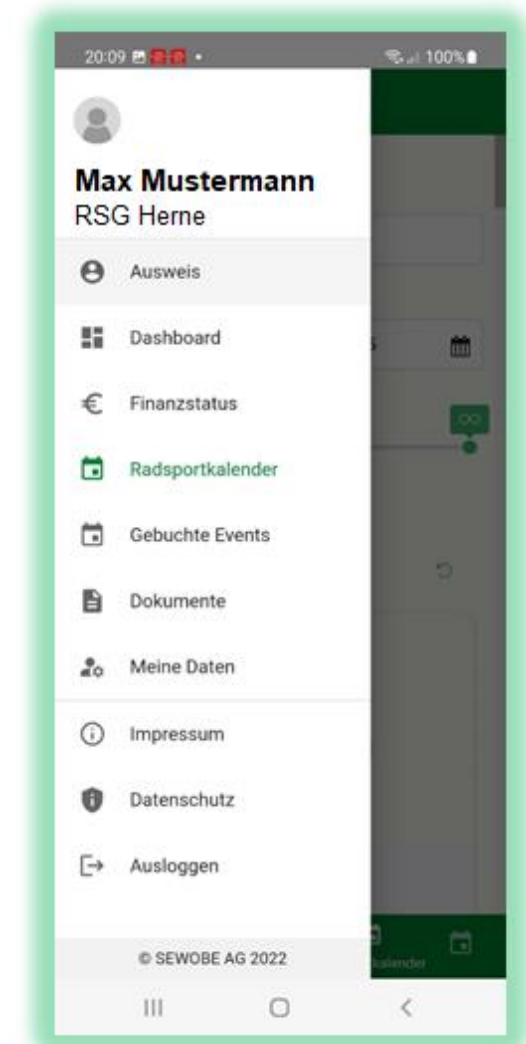
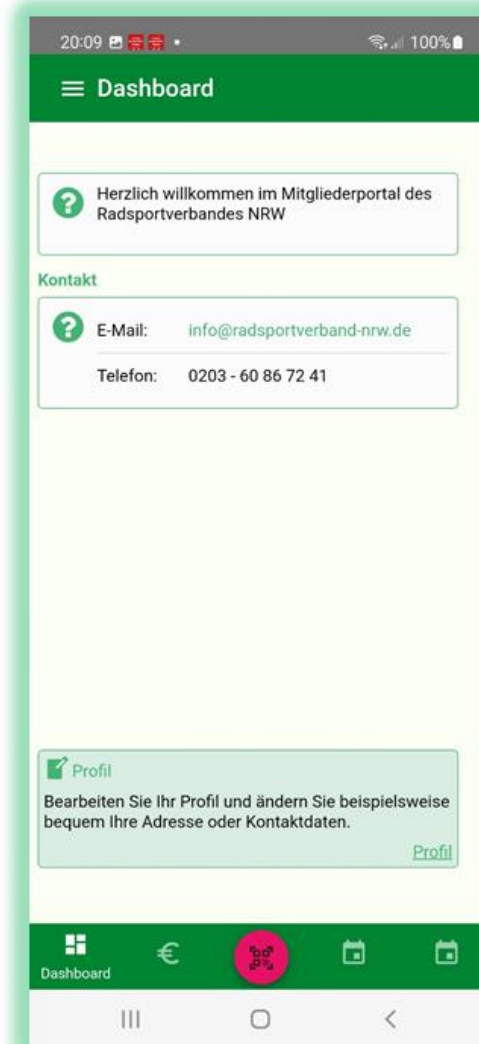


Die „Begrüßungsseite“ der BDR APP

- Dashboard ist die zentrale Seite der BDR APP

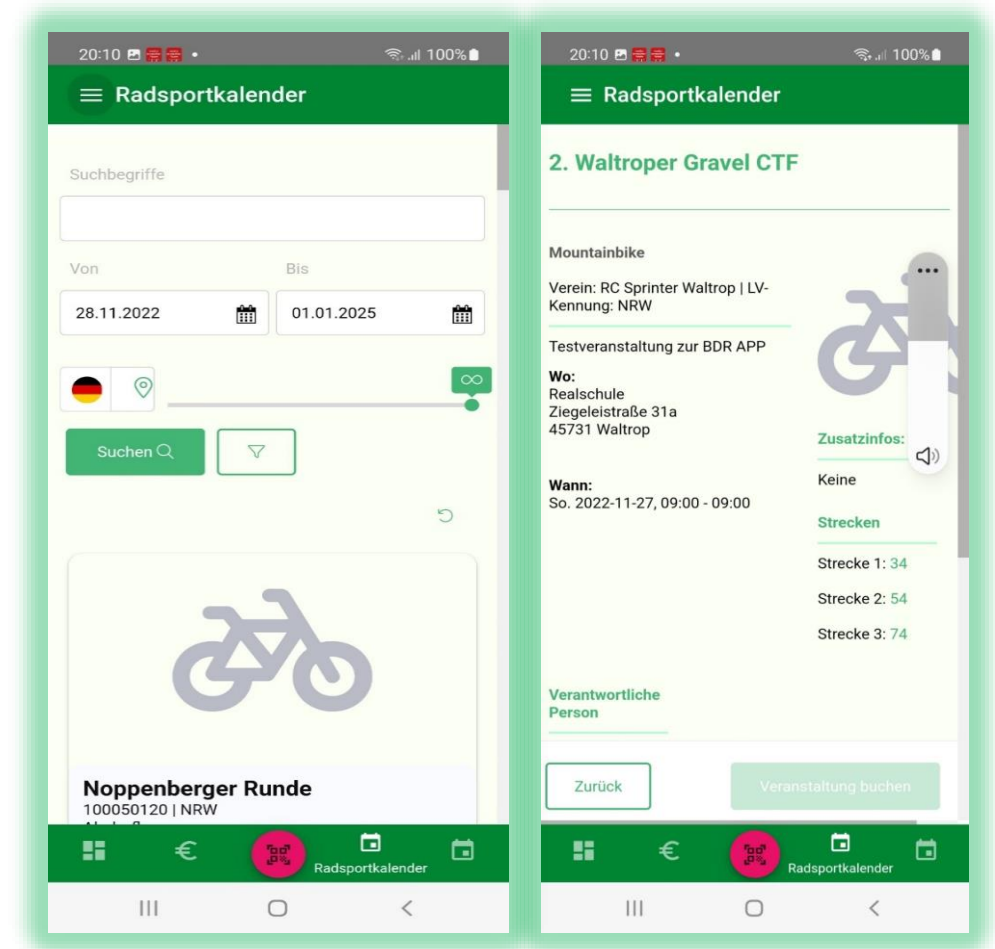
☰ Dashboard

- Von dort kommt ihr zu eurem Ausweis, euren Daten, dem Radsportkalender und euren gebuchten Events
- Am unteren Rand sind einige Punkte im Schnellzugriff verfügbar
- Unten mittig ist der rote Button, mit dem alle Scans ausgelöst werden



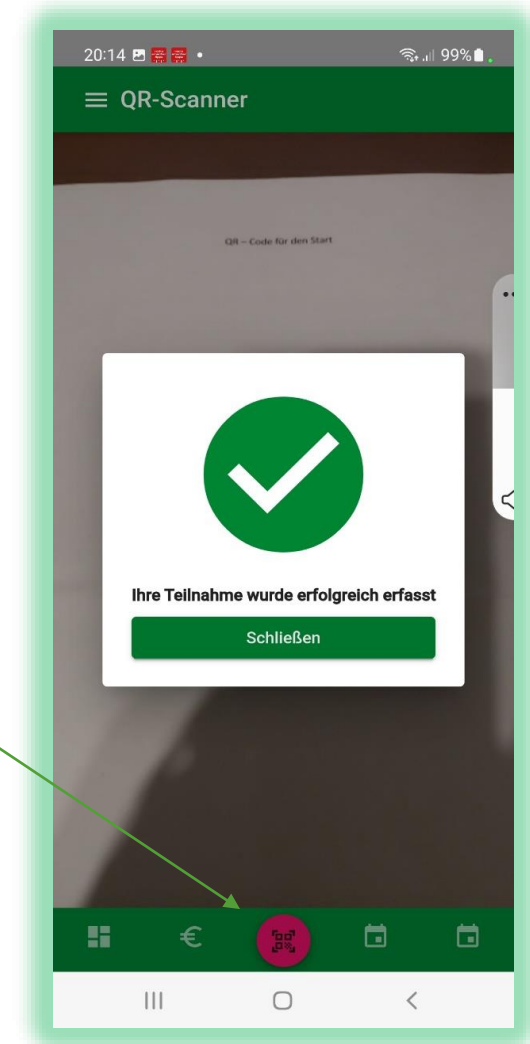
Ablauf: Teilnahme an einer Veranstaltung (RTF, CTF,)

- a) **Veranstaltung buchen**
 - b) Anmelden vor Ort am Start
 - c) Rückkehr mit Kilometer scannen
- Im Radsportkalender nach der Veranstaltung suchen
 - Suchoptionen (Datum von ... bis)
 - Veranstaltung aus der Trefferliste auswählen
 - Anzeige der Veranstaltungsdaten
 - Unten rechts Button „Veranstaltung buchen“
 - Mit dieser Buchung bist du für die Veranstaltung vorgemerkt
 - Es sind daraus keine „Verpflichtungen“ entstanden
 - Vergleichbar Warenkorbfunktion
 - Zukünftig evtl. verbindliche Voranmeldung mit Zahlung



Ablauf: Teilnahme an einer Veranstaltung (RTF, CTF,)

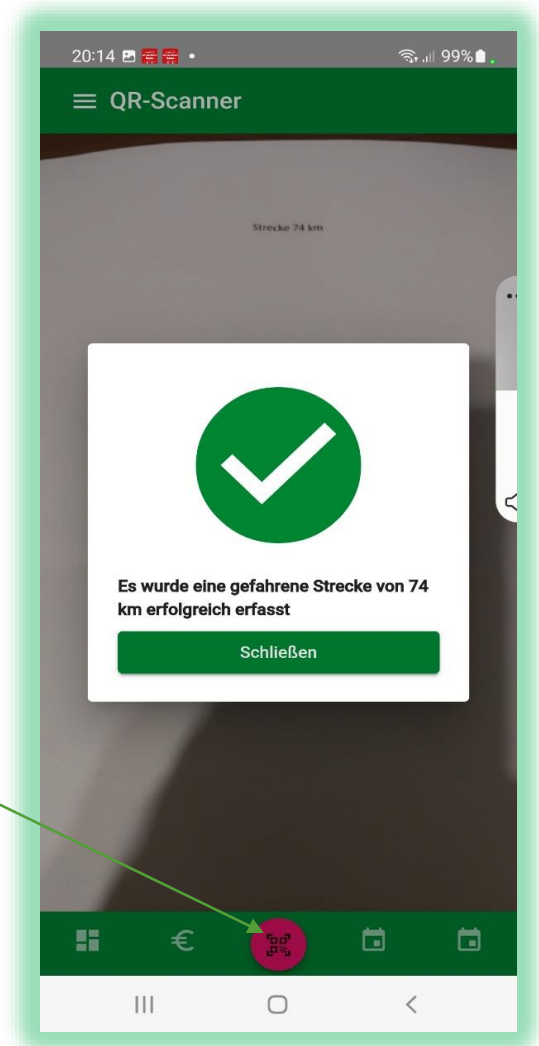
- a) Veranstaltung buchen
 - b) **Anmelden vor Ort am Start**
 - c) Rückkehr mit Kilometer scannen
- Voraussetzung für die Anmeldung ist die Buchung
 - Die Buchung ist auch kurz vorher noch möglich
 - Am Meldetisch wird dir ein QR-Code gezeigt
 - Diesen scannst du mit Klick auf den roten Button
 - Bezahlen, Startkarte nehmen, fertig, losfahren!
 - Mit dem Scan bekommt das System die Info, dass du teilnimmst



Ablauf: Teilnahme an einer Veranstaltung (RTF, CTF,)

- a) Veranstaltung buchen
- b) Anmelden vor Ort am Start
- c) **Rückkehr mit Kilometer scannen**

- Im Ziel gehst du zu dem Meldetisch und legst deine Startkarte vor
- Die Stempel weisen nach, welche Strecke du gefahren bist
- Am Meldetisch wird dir der QR-Code gezeigt, der zu der Strecke gehört
- Diesen scannst du mit Klick auf den roten Button
- Damit ist die Rückmeldung erledigt
- Mit dem Scan werden die gefahrenen Kilometer deinem Konto zugeordnet
- Der Veranstalter kann in **seinem Mitgliederportal** sehen, wie viele teilgenommen haben



Voraussetzungen für den Veranstalter

- Jegliche Aktion wird mit den Smartphones der Teilnehmer gemacht (Batterie leer? Pech gehabt!)
- Vorerst bleibt die analoge (Papier)Startkarte
- Am Meldetisch müssen QR-Codes für Anmeldung und Rückmeldung von den verschiedenen Strecken vorhanden sein
- Für die BDR APP muss Netzempfang vorhanden sein
- Für Gelegenheitsteilnehmer soll ein „normaler“ Meldetisch vorhanden sein

Was soll noch kommen?

- Die Wettkampfübersicht mit den gefahrenen Kilometern wird für jeden Nutzer in der BDR APP sichtbar gemacht (die Vereine können diese Funktion bereits nutzen)
- Eine Zahlfunktion soll integriert werden
- Die Streckenkontrolle soll elektronisch erfolgen
- Eine Verknüpfung mit Koomot ist geplant

Vielen Dank für Ihre Aufmerksamkeit



Radsportverband
Nordrhein - Westfalen e.V.